
























## Ranking das Etapas - Entidades

Entidades	Atletas	1ª Etapa - 25/fev				2ª Etapa - 24/mar				3ª Etapa - 21/abr				4ª Etapa - 26/mai				5ª Etapa - 16/jun				Classificação Olímpica										
		O	P	B	Total	O	P	B	Total	O	P	B	Total	O	P	B	Total	O	P	B	Total							Desempenho				
1º  Team Samara Jardim	247	28	18	10	56	19	16	12	47	26	15	14	55	32	17	7	56															10,08%
2º  AFK	77	6	8	8	22	10	4	8	22	11	5	1	17	8	5	1	14															3,53%
3º  GFK Team	58	6	3	3	12	6	5	3	14	8	5	1	14	5	6	2	13															2,50%
4º  CRVG	72	9	8	6	23	3	6	5	14	6	4	2	12	1			1															2,35%
5º  Saga	48	3	5	4	12	5	3	1	9	4	3	2	9	7	2	2	11															1,93%
6º  MSK	63	8	8	6	22	4	3	5	12	4	6	7	17	2	2	2	6															2,68%
7º  Seigokan	57	4	5	5	14	6	3	3	12	2	5	7	14	4	4	8	16															2,64%
8º  Butoku Kai	20	6	1		7	5	2	1	8	5	2	1	8																			1,08%
9º  Maricá Competição	60					4	2	6	12	5	5	2	12	6	4	1	11															1,65%
10º  PIT	52	5	2	1	8	6	1	1	8	3		1	4		4	4	8															1,32%
11º  Rio de Janeiro	13	5	1		6	5	1		6	2	2	1	5																			0,80%
12º  CE Força X	33	4		4	8	3	2	2	7					4	3	3	10															1,18%
13º  Futuros Campeões	29	2	2	2	6	2	3	1	6	3	1		4	2	2	2	6															1,04%
14º  Power Fit	74		1		1	1	2	1	4		1	2	3	6	11	5	22															1,41%
15º  Team Rocha	18					2	4	1	7	3	3	3	9	2	1	1	4															0,94%
16º  CT Shirley Sizenando	14	1	1		2	1	1	3	5	3		1	4	2			2															0,61%
17º  Time Sensei	12	1	1		2	3	1		4	1		1	2	2		1	3															0,52%
18º  Eraldo Soares Fight	6	1	1		2	2			2	2			2	2			2															0,38%
19º  Defense	28	3	6	5	14	2	5	2	9																							1,08%























O desempenho consiste na relação percentual entre o nº total de medalhas em disputa e a soma das medalhas conquistadas por cada entidade. Total de medalhas em disputa = 2124

## Ranking das Etapas - Entidades

Entidades	Atletas	1ª Etapa - 25/fev				2ª Etapa - 24/mar				3ª Etapa - 21/abr				4ª Etapa - 26/mai				5ª Etapa - 16/jun				Classificação Olímpica				Desempenho
		O	P	B	Total	O	P	B	Total	O	P	B	Total	O	P	B	Total	O	P	B	Total					
20º  Ryu Kumite	30	3	2	1	6		1	1	2	1	2	1	4	1	2	2	5					5	7	5	17	0,80%
21º  Michi	18					2	2		4	1	2	4	7	2	1		3					5	5	4	14	0,66%
22º  Físico e Forma	13	1			1		1	2	3	2	1	1	4	2			2					5	2	3	10	0,47%
23º  Araruama Fight Team	9		1	1	2	3	1	1	5	1		1	2									4	2	3	9	0,42%
24º  Karate Forte	12	1		1	2	2			2		2		2	1			1					4	2	1	7	0,33%
25º  União Dojo	15	1		1	2	1			1					1			1					3		1	4	0,19%
26º  Bahad Eight	18		2	1	3		2	1	3		2	1	3	2	2		4					2	8	3	13	0,61%
27º  Raken Dojo	9	1		1	2	1		1	2		1		1		1		1					2	2	2	6	0,28%
28º  Convidado	18													2	1	2	5					2	1	2	5	0,24%
29º  Tsuru Umi	12						2		2	1	3	1	5									1	5	1	7	0,33%
30º  Gerson Moraes Team	20		2		2	1	1	1	3							1	1					1	3	2	6	0,28%
31º  Ledilson Karate	10						1		1	1	1	1	3				3	3				1	2	4	7	0,33%
32º  ASKS	7					1	1		2													1	1		2	0,09%
33º  Madeira	2													1			1					1			1	0,05%
34º  Leão Karate	15						2		2		1		1		3		3						6		6	0,28%
35º  Kihon Dai	11			1	1			1	1		4	1	5									4	3		7	0,33%
36º  ABSK	3						1		1		1		1									2			2	0,09%
37º  Danketsu	8		1	3	4			1	1													1	4		5	0,24%
38º  ALM	5						1		1			1	1			1	1					1	2		3	0,14%

O desempenho consiste na relação percentual entre o nº total de medalhas em disputa e a soma das medalhas conquistadas por cada entidade. Total de medalhas em disputa = 2124

## Ranking das Etapas - Entidades

Entidades	Atletas	1ª Etapa - 25/fev				2ª Etapa - 24/mar				3ª Etapa - 21/abr				4ª Etapa - 26/mai				5ª Etapa - 16/jun				Classificação Olímpica						
		O	P	B	Total	O	P	B	Total	O	P	B	Total	O	P	B	Total	O	P	B	Total							Desempenho
39º  Orlando Karate	7		<b>1</b>		<b>1</b>																							<b>0,05%</b>
40º  CT Dunamis	6															<b>1</b>	<b>1</b>											<b>0,05%</b>
40º  Assis	2															<b>1</b>	<b>1</b>											<b>0,05%</b>
42º  Miotikan	1																											<b>0,00%</b>

O desempenho consiste na relação percentual entre o nº total de medalhas em disputa e a soma das medalhas conquistadas por cada entidade. Total de medalhas em disputa = 2124